

ALFA SERİSİ

ALFA SERIES / SÉRIE ALFA / СЕРИЯ ALFA / LA SERIE ALFA / ALFA سلسلة



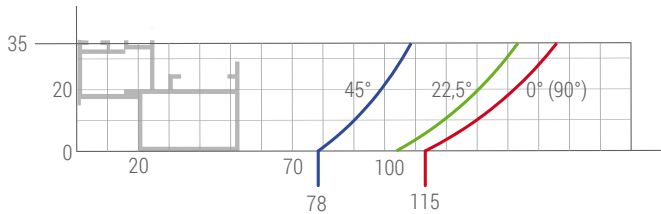
ALFAmini



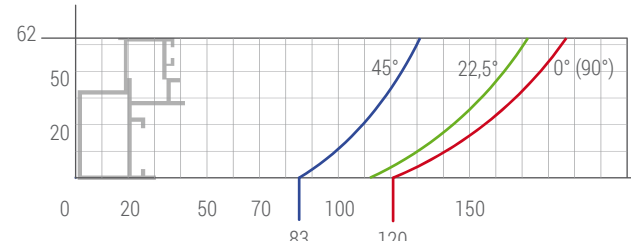
ALFA S



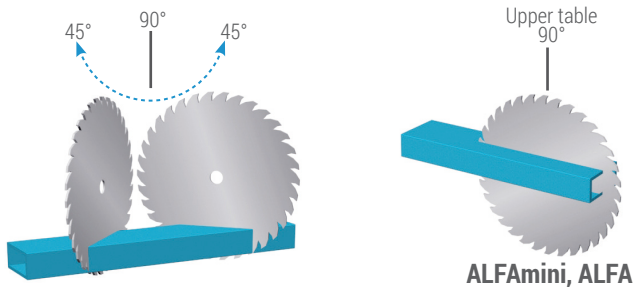
ALFA



ALFAmini



ALFA S, ALFA



ALFAmini, ALFA

- Portatif Kesim Makinesi
Ø 250 mm (ALFAmini)
- Portatif Kesim Makinesi
Ø 300 mm (ALFA S, ALFA)

ÖZELLİKLER

- Alüminyum, plastik ve ahşap kesim işlemleri için kullanılır. (ALFAmini)
- Alüminyum, plastik ve ahşap profillerin kesim işlemleri için kullanılır. (ALFA S, ALFA)
- Çift yay sistemi ve testere muhafazası ile emniyetli kesim
- Üst tablada kesim (ALFAmini, ALFA)
- Sağa ve sola 0°, 15°, 22,5°, 30°, 45° açı sabitleme
- -45° ve +45° arasında istenen tüm açılarda kesim

Standart Ekipmanlar

- Profil dayama

Opsiyonel Ekipmanlar

- Ø 250 mm testere (ALFAmini)
- Ø 300 mm testere (ALFA S, ALFA)
- İkinci mengene
- Konveyör
- Sehpa
- Fren sistemi (ALFA S, ALFA)
- Trifaze sistem (ALFA S, ALFA)

HP kW	n r.p.m	1~ Hz	I (230 V)	Ø D mm	Ø d mm	s mm	n r.p.m	c mm	h mm	l x w x h (mm)	kg
0,75 0,55	3000	50 60	4 A	250 mm	30-32 mm	3,2 mm	3000	120 mm	28 mm	440 x 470 x 560	21,5

ALFAmini

* Makineler farklı gerilim seviyelerinde üretilebilir. Akım değerleri gerilim seviyesine göre değişiklik gösterebilir. Daha detaylı bilgi için lütfen iletişime geçiniz.

* The machines are produced with different levels of voltage. The current values may vary up to the voltage levels. Please contact us for further information.

* Les machines peuvent être fabriquées pour des niveaux variés de tension. Les valeurs de courant peuvent varier en fonction du niveau de tension. Prière nous contacter pour des renseignements détaillés.

* Станки могут быть изготовлены на разных уровнях напряжения. Значения тока могут варьироваться в зависимости от уровня напряжения. Для получения более подробной информации, пожалуйста, свяжитесь.

* Las máquinas se pueden producir en diferentes niveles de voltaje. Los valores de corriente pueden variar según el nivel de voltaje. Para obtener información más detallada, por favor ponga en contacto.

* يمكن إنتاج الماكينات بمستويات جهد مختلفة. قد تختلف القيم التيار الكهربائية حسب مستوى الجهد. يرجى الاتصال لمزيد من المعلومات التفصيلية.

KESİM
CUTTING

- Portable Cutting Machine
Ø 250 mm (ALFAmini)
- Portable Cutting Machine
Ø 300 mm (ALFA S, ALFA)

- Scie à Onglet Portative
Ø 250 mm (ALFAmini)
- Scie à Onglet Portative
Ø 300 mm (ALFA S, ALFA)

- Портативный станок для резки
Ø 250 мм (ALFAmini)
- Портативный станок для резки
Ø 300 мм (ALFA S, ALFA)

- Tronzadora portátil con disco de
Ø 250 mm (ALFAmini)
- Tronzadora portátil con disco de
Ø 300 mm (ALFA S, ALFA)

- ماكينة قص متنقلة بقطر
250 مم (ALFAmini)
- ماكينة قص متنقلة بقطر
300 مم (ALFA S, ALFA)

EN FEATURES

- Used for cutting processes of aluminum, plastic and wooden materials. (ALFAmini)
- Used for cutting processes of aluminum, plastic and wooden profiles. (ALFA S, ALFA)
- Safe cutting with double spring system and saw barrier
- Ability to cut on the upper table (ALFAmini, ALFA)
- 0°, 15°, 22.5°, 30°, 45° right and left angle fixing
- Cutting at any desired angle between -45° and +45°

FR PARTICULARITÉS

- Destinée à découper l'aluminium, le plastique et le bois. (ALFAmini)
- Destinée à découper l'aluminium, le plastique et le bois. (ALFA S, ALFA)
- Coupe sécurisée grâce à un système de double ressort et à un protège-lame
- Découpage sur le plan de travail supérieur (ALFAmini, ALFA)
- Fixation à des angles de 0°, 15°, 22,5°, 30°, 45° vers la droite et la gauche
- Découpage possible à tous les angles de -45° à +45°

RU КЛЮЧЕВЫЕ ХАРАКТЕРИСТИКИ

- Используется для резки алюминиевых, пластиковых и деревянных материалов. (ALFAmini)
- Используется для резки алюминиевых, пластиковых и деревянных профилей. (ALFA S, ALFA)
- Безопасности резки обеспечивают двойная пружинная система и защитный кожух
- Возможность резки на верхней рабочей платформе (ALFAmini, ALFA)
- Фиксированные промежуточные углы резки 0°, 15°, 22,5°, 30°, 45° с наклоном вправо и влево
- Резка под любым углом от -45° до +45°

ES CARACTERÍSTICAS

- Ideal para procesos de corte de aluminio, plástico y perfiles de madera. (ALFAmini)
- Ideal para procesos de corte de perfiles de aluminio, plástico y madera. (ALFA S, ALFA)
- Corte seguro gracias al sistema de doble resorte y a la barrera de seguridad
- Capacidad de cortar en la mesa superior (ALFAmini, ALFA)
- Fijación de ángulos a 0°, 15°, 22.5°, 30°, 45° a la derecha y a la izquierda
- Corte a cualquier ángulo deseado entre -45° a +45°

AR المواصفات

- تستخدم لعمليات قص الألمنيوم، والبلاستيك، والخشب. (ALFAmini)
- يستخدم لعمليات قص الهياكل المصنوعة من الألمنيوم والبلاستيك. (ALFA S, ALFA)
- قص آمن من خلال نظام زنبركي مزدوج وحماية للمنشار
- القص على اللوحة العلوية (ALFAmini, ALFA)
- تثبيت بزوايا 0° أو 15° أو 22.5° أو 30° أو 45° تجاه اليمين واليسار
- قص في جميع الزوايا المطلوبة ما بين -45° و +45°

Standard Equipment

- Profile gauge

Équipement standard

- Butée pour profilé

Стандартная комплектация

- Профильный шаблон

Equipamiento estándar

- Medidor de perfil

المعدات القياسية

- إسناد الهيكل

Optional Equipment

- Ø 250 mm saw blade (ALFAmini)
- Ø 300 mm saw blade (ALFA S, ALFA)
- Second clamp
- Conveyor
- Stand
- Brake System (ALFA S, ALFA)
- Three-phase system (ALFA S, ALFA)

Équipement optionnel

- Lame de Ø 250 mm (ALFAmini)
- Lame de Ø 300 mm (ALFA S, ALFA)
- Deuxième étai
- Convoyeur
- Établi
- Système de freinage (ALFA S, ALFA)
- Système triphasé (ALFA S, ALFA)

Дополнительное оборудование

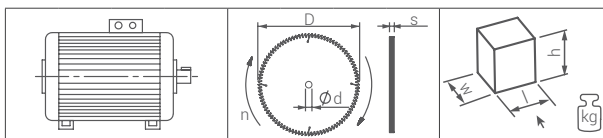
- Режущий диск Ø 250 мм (ALFAmini)
- Режущий диск Ø 300 мм (ALFA S, ALFA)
- Второй прижим
- Транспортер
- Тумба
- Система быстрого тормоза (ALFA S, ALFA)
- Трехфазная система (ALFA S, ALFA)

Equipamiento opcional

- Disco de corte Ø 250 mm (ALFAmini)
- Disco de corte Ø 300 mm (ALFA S, ALFA)
- Segunda abrazadera
- Mesa transportadora
- Banco de trabajo
- Sistema de frenado (ALFA S, ALFA)
- Sistema trifásico (ALFA S, ALFA)

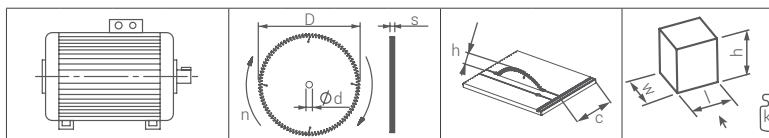
المعدات الاختيارية

- شفرة منشار بقطر 250 مم (ALFAmini)
- شفرة منشار بقطر 300 مم (ALFA S, ALFA)
- الماسك الثاني
- الناقل
- الطاولة
- نظام الكوابح أو الفرامل (ALFA S, ALFA)
- نظام ثلاثي الفاز (ALFA S, ALFA)



HP kW	n	1~ Hz	I (230 V)	∅ D	∅ d	s	n	l x w x h (mm)
1 0,75	3000 r.p.m	50 60	6 A	300 mm	30-32 mm	3,2 mm	3000 r.p.m	550 x 490 x 535 26 kg

ALFA S



HP kW	n	1~ Hz	I (230 V)	∅ D	∅ d	s	n	c	h	l x w x h (mm)
1 0,75	3000 r.p.m	50 60	6 A	300 mm	30-32 mm	3,2 mm	3000 r.p.m	165 mm	40 mm	550 x 540 x 685 29,5 kg

ALFA